

**CERTIFICADO DEL REPRESENTANTE LEGAL Y CONTADOR DE LA
CORPORACION FUTURO MUSICAL AL 31 DE DICIEMBRE DE 2017**

CERTIFICAMOS:

Que los Estados Financieros de la Corporación Futuro Musical al 31 de Diciembre de 2017, han sido fielmente tomados de los libros y que antes de ser puestos a su disposición y de terceros, hemos verificado las siguientes afirmaciones contenidas en ellos:

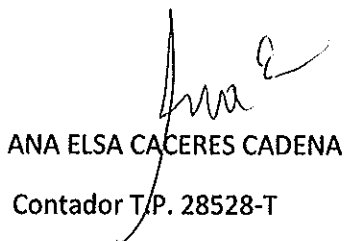
- a. Todos los activos y pasivos incluidos en los Estados Financieros de la Corporación Futuro Musical a Diciembre 31 de 2017 existen, y todas las transacciones incluidas en dichos Estados se han realizado durante el año terminado a esa fecha.
- b. Todos los hechos económicos realizados por la Corporación Futuro Musical durante el año terminado el 31 de Diciembre de 2017 han sido reconocidos en los Estados Financieros.
- c. Los activos representan probables beneficios económicos futuros (derechos) y los pasivos representan probables sacrificios económicos futuros (obligaciones), obtenidos o a cargo de la Corporación Futuro Musical al 31 de Diciembre de 2017.
- d. Todos los elementos han sido reconocidos por sus valores apropiados de acuerdo con normas internacionales de contabilidad.
- e. Todos los hechos económicos que afectan la Corporación Futuro Musical han sido correctamente clasificados, descritos y revelados en los Estados Financieros.

La certificación del Contador se emite de acuerdo con los aspectos que han sido reportados por la Administración de la Corporación y por las normas vigentes.

Bogotá, Marzo 22 de 2018


DIEGO A. PULECIO V.

Representante Legal


ANA ELSA CACERES CADENA
Contador T.P. 28528-T

**CORPORACION FUTURO MUSICAL NIT 900,608,075-8
ESTADO DE SITUACION FINANCIERA**

ACTIVO		<u>2017</u>	<u>2016</u>
	<u>Notas</u>		
ACTIVO CORRIENTE			
Efectivo y Equivalentes de Efectivo	3	6.968.026	818.720
Deudores	5	628.200	1.218.750
Total Activo Corriente		<u>7.596.226</u>	<u>2.037.470</u>
ACTIVO NO CORRIENTE			
Propiedad, planta y equipo	6		
Equipo de Oficina		162.957.176	162.417.176
Equipo de computacion y comunicaci3n		0	1.398.000
Deterioro de Propiedad Planta y equipo		<u>-64.548.272</u>	<u>-48.252.272</u>
Total Propiedad planta y equipo		98.408.904	115.562.904
Intangibles	7	<u>25.000.000</u>	<u>25.000.000</u>
Total Activo no Corriente		123.408.904	140.562.904
KL		<u>131.005.130</u>	<u>142.600.374</u>
PASIVO			
PASIVO CORRIENTE			
Cuentas por pagar	8	19.552.942	3.496.143
Impuestos, grav3menes y tasas		73.144	36.574
Obligaciones laborales		<u>0</u>	<u>0</u>
Total Pasivo Corriente		<u>19.589.516</u>	<u>3.532.717</u>
PASIVO NO CORRIENTE			
Cuentas por pagar		549.610.149	549.610.149
Total Pasivo no Corriente		549.610.149	549.610.149
TOTAL PASIVO		569.199.665	553.142.866
PATRIMONIO DE LOS ACCIONISTAS			
Capital suscrito y pagado	9	5.895.000	5.895.000
D3ficit neto del ejercicio		-27.652.043	-44.820.371
Resultados de ejercicios anteriores		<u>-416.437.492</u>	<u>-371.617.121</u>
TOTAL PATRIMONIO		<u>-438.194.535</u>	<u>-410.542.492</u>
TOTAL PASIVO Y PATRIMONIO		<u>131.005.130</u>	<u>142.600.374</u>

Las notas 1 a 12 son parte integrante de los estados financieros



DIEGO F. PULECIO V.
Representante Legal



ANA ELSA CACERES CADENA
Contador
TP 28528-T

CORPORACION FUTURO MUSICAL NIT 900,608,075-8
ESTADO DE RESULTADOS
POR LOS AÑOS TERMINADOS EL 31 DE DICIEMBRE DE 2017 Y 2016

	<u>NOTAS</u>	<u>2017</u>	<u>2016</u>
INGRESOS OPERACIONALES	10		
Uso de Salas y Equipos musicales		<u>131.355.104</u>	<u>120.929.632</u>
Costos			
Uso de salas y equipos musicales		<u>0</u>	<u>106.072.552</u>
Excedente Bruto		<u><u>131.355.104</u></u>	<u><u>14.857.080</u></u>
GASTOS OPERACIONALES	11		
Operacionales de Administración		160.277.643	56.127.419
Total gastos operacionales		<u>160.277.643</u>	<u>56.127.419</u>
Déficit Operacional		-28.922.539	-43.641.923
GASTOS NO OPERACIONALES	12		
Financieros		<u>1.270.496</u>	<u>-1.178.448</u>
Déficit del Ejercicio		-27.652.043	-44.820.371

Las notas 1 a 12 son parte integrante de los estados financieros


DIEGO F. PULECIO V.
 Representante Legal


ANA ELSA CACERES CADENA
 Contador
 TP 28528-7

**CORPORACION FUTURO MUSICAL
NOTAS A LOS ESTADOS FINANCIEROS
POR LOS AÑOS TERMINADOS EL 31 DE DICIEMBRE DE 2016 Y 2017**

NOTA 1. ENTE ECONOMICO Y OPERACIONES

CORPORACION FUTURO MUSICAL, es una entidad sin ánimo de lucro constituida el 1 de Marzo 2013 por documento privado, e inscrita en la Cámara de Comercio el 6 de Abril de 2013.

La Corporación Futuro Musical tiene como objeto social la conservación, promoción y difusión de los valores culturales de la música, esencialmente nacional, pero podrá ampliarse a la música internacional, fomentando las manifestaciones artísticas en todas sus formas, mediante la implementación de actividades culturales a través de diversos proyectos tales como la presentación de espectáculos artísticos, facilitar el ensayo de grupos musicales, grabación y producción audiovisual, producción editorial así como el acompañamiento de los grupos musicales que deseen compartir el objeto social.

Su domicilio principal es Bogotá.

NOTA 2. BASES DE PREPARACION

Los Estados Financieros por el período terminado el 31 de Diciembre de 2017, se preparan de conformidad con las normas internacionales de Información Financiera, en adelante NIIF, para las microempresas.

Los estados financieros para el periodo comprendido entre el 1 de Enero a 31 de Diciembre de 2017 son preparados de conformidad con las NIIF.-

2.1. Base de Medición:

Los Estados Financieros a Diciembre 31 de 2017 han sido preparados sobre la base del costo histórico, excepto por la medición a valor razonable de ciertos instrumentos financieros como se describe en las políticas contables descritas más adelante.

2.2. Moneda funcional y de presentación:

Los Estados Financieros son presentados en pesos colombianos que a su vez es su moneda funcional y moneda de presentación.

2.3. Clasificación de partidas en corrientes y no corrientes.

Corporación Futuro Musical presenta los activos y pasivos en el estado de situación financiera clasificados como corrientes y no corrientes. Un activo se clasifica como corriente cuando la entidad espera realizar el activo o tiene la intención de venderlo o consumirlo en su ciclo normal de operación; mantiene el activo principalmente con fines de negociación

Propiedad, Planta y Equipo

Son registradas al costo ajustado por inflación hasta el 31 de diciembre de 2006 y se deprecian con base en el método de línea recta sobre las vidas útiles estimadas generalmente aceptadas en Colombia, para efectos contables. Las tasas anuales de depreciación utilizadas son las siguientes: construcciones y edificaciones 5%, maquinaria y equipo de oficina 10%, equipo de cómputo y vehículos 20%. La compañía no estima ningún valor residual para sus activos por considerar que éste no es relativamente importante, siendo por lo tanto, depreciados en su totalidad.

Impuesto sobre la renta

La provisión para impuesto sobre la renta se determina con base en la utilidad comercial o en la renta presuntiva en caso de que ésta última sea mayor que la renta líquida, con el objeto de relacionar adecuadamente los ingresos del período con sus costos y gastos correspondientes y se registra por el monto del pasivo estimado, neto de anticipos y retenciones pagados.

Estado de Flujo de efectivo

Los estados de flujo de efectivo se han preparado de acuerdo al método indirecto. Para los efectos de clasificación, el concepto de flujo operacional comprende fundamentalmente recaudación de clientes, pago a proveedores, pago de remuneraciones y pagos de impuestos.

NOTA 3. EFECTIVO Y EQUIVALENTES DE EFECTIVO

El saldo de efectivo y equivalentes de efectivo al 31 de diciembre comprende:

	<u>2017</u>	<u>2016</u>
Efectivo	0	
Bancolombia - cuenta corriente	6.968.026	818.720
	<u>6.968.026</u>	<u>818.720</u>

NOTA 5. INSTRUMENTOS FINANCIEROS-CUENTAS POR COBRAR

El saldo de deudores al 31 de diciembre comprende:

	<u>2017</u>	<u>2016</u>
Deudores:	628.200	1.218.750
Sonora Entretenimiento	628.200	
Otros deudores	0	

NOTA 6. PROPIEDAD, PLANTA Y EQUIPO

El saldo de propiedad, planta y equipo al 31 de diciembre corresponde:

	<u>2017</u>	<u>2016</u>
Equipo de Oficina, muebles y enseres e instrumentos musicales	162.957.176	162.417.176
Equipo de computacion y comunicaci3n	0	1.398.000
Depreciacion acumulada	<u>(64.548.272)</u>	<u>(48.252.272)</u>
	<u>98.408.904</u>	<u>115.562.904</u>

NOTA 7. INTANGIBLES

Se reconoce el Know How incorporado por los integrantes de la Banda Don Tetto, cuyos aportes se reconocieron en \$25.000.000

NOTA 8. COSTOS Y GASTOS POR PAGAR

El saldo de otras obligaciones corrientes a 31 de diciembre comprende:

	<u>2017</u>	<u>2016</u>
Cuentas corrientes comerciales	19.516.346	3.496.143
Costos y gastos por pagar	0	
Impuesto de Industria y Comercio	73.144	36.574
	<u>19.589.490</u>	<u>3.532.717</u>

El saldo no corriente a 31 de diciembre comprende:

	<u>2017</u>	<u>2016</u>
Deudas con asociados	449.610.149	449.610.149
Acreedores varios	100.000.000	100.000.000
	<u>549.610.149</u>	<u>549.610.149</u>

El valor de las cuentas por pagar m1s representativo asciende a la suma de \$449,110,149 correspondiente a pr1stamos de los fundadores de la Corporaci3n para cubrir obligaciones administrativas y de funcionamiento.

La proyeccion de pago es mayor a un (1) a1o

De igual manera la Corporaci3n Futuro Musical se ha visto en la necesidad de obtener pr1stamos de terceros que asciende a la suma de \$100.000.000 para adecuacion de la casa sede de actividades durante los a1os 2013 y 2014

NOTA 9. PATRIMONIO	<u>2017</u>	<u>2016</u>
Capital Social	5.895.000	5.895.000
Déficit del presente ejercicio	27.652.043	-44.820.371
Déficit de ejercicios anteriores	<u>-416.437.492</u>	<u>-371.617.121</u>
Total Patrimonio	-382.890.449	-410.542.492

La cuenta de Capital Social es producto de los aportes de los 10 fundadores que crearon la Corporación Futuro Musical

NOTA 10. INGRESOS OPERACIONALES - COSTO DE VENTAS

El saldo de los Ingresos Operacionales a 31 de diciembre se generan por el derecho a salas y uso de los instrumentos musicales en pro de su objeto social.

	<u>2017</u>	<u>2016</u>
INGRESOS OPERACIONALES		
Actividades culturales musicales y artísticas	<u>131.355.130</u>	<u>120.929.632</u>
Total Ingresos operacionales	131.355.130	120.929.632
Costo de Ventas		
Actividades culturales musicales y artísticas	<u>-</u>	<u>746.400</u>
Total costo de las actividades	<u>0</u>	<u>746.400</u>
INGRESOS OPERACIONALES NETO	131.355.130	120.183.232

NOTA 11. GASTOS OPERACIONALES

Se generan en el proceso administrativo tales como servicios públicos, mantenimiento, impuestos, depreciación, y diversos para el desarrollo del objeto social.

	<u>2017</u>	<u>2016</u>
Gastos de personal	129.000	861.850
Temporales	26.170.000	28.210.552
Honorarios	3.300.000	3.900.000
Impuestos	182.178	243.268
Arrendamientos	83.172.400	77.862.000
Servicios	16.606.139	16.814.480
Gastos Legales	5.200	957.000
Mantenimiento y reparaciones	3.286.200	2.240.000
Adecuación e instalación	8.328.996	1.191.440
Deterioro (Depreciación)	16.296.000	16.445.725
Diversos	<u>2.801.530</u>	<u>13.473.656</u>
	160.277.643	162.199.971

NOTA 12. GASTOS NO OPERACIONALES

Financieros	(1.270.496)	(1.178.448)
-------------	-------------	-------------

Los gastos financieros comprenden los gastos bancarios de la cuenta corriente que posee la Corporación en Bancolombia.